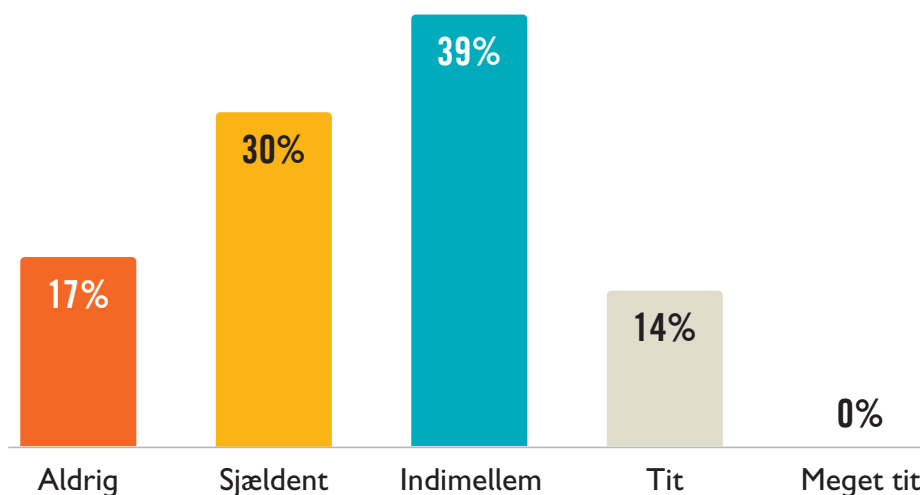


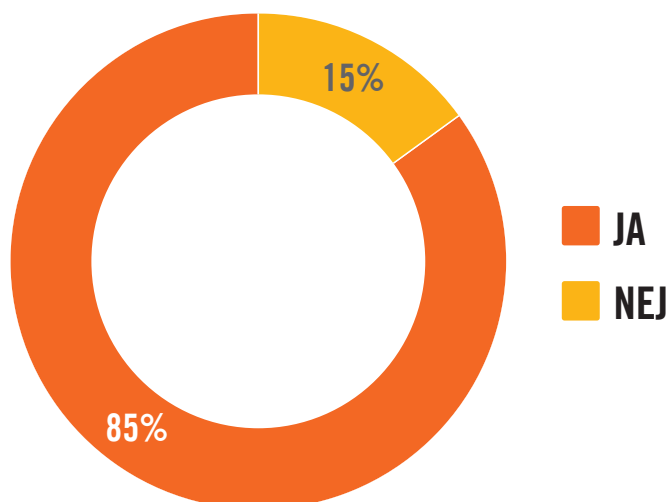
## ENSOMHED UNDER CORONA

### Resultater fra Red Barnets Barometermåling marts/april 2021

Hvor ofte tale du med andre om, hvordan nedlukningen har påvirket dig?<sup>1</sup>



Tror du, at der er nogen her i klassen, der føler sig ensomme?<sup>2</sup>



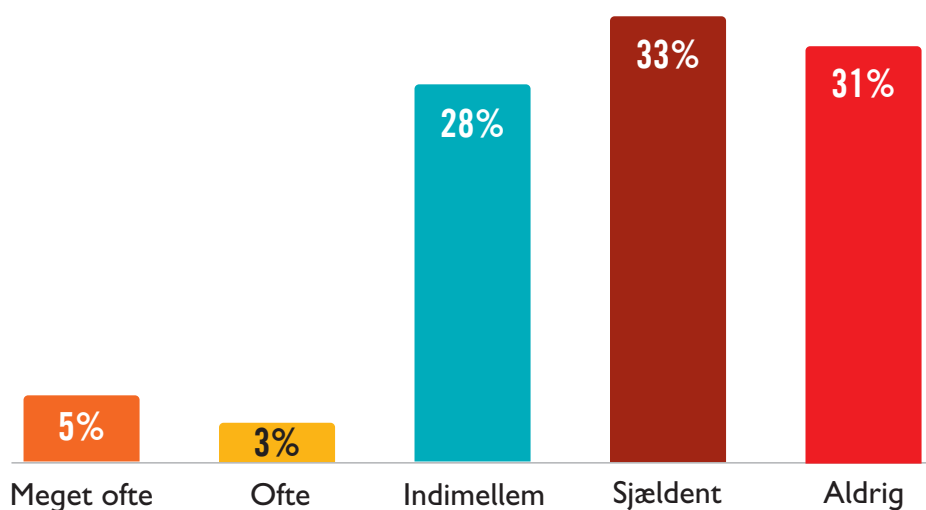
<sup>1</sup> (n=115)

<sup>2</sup> (n=117)

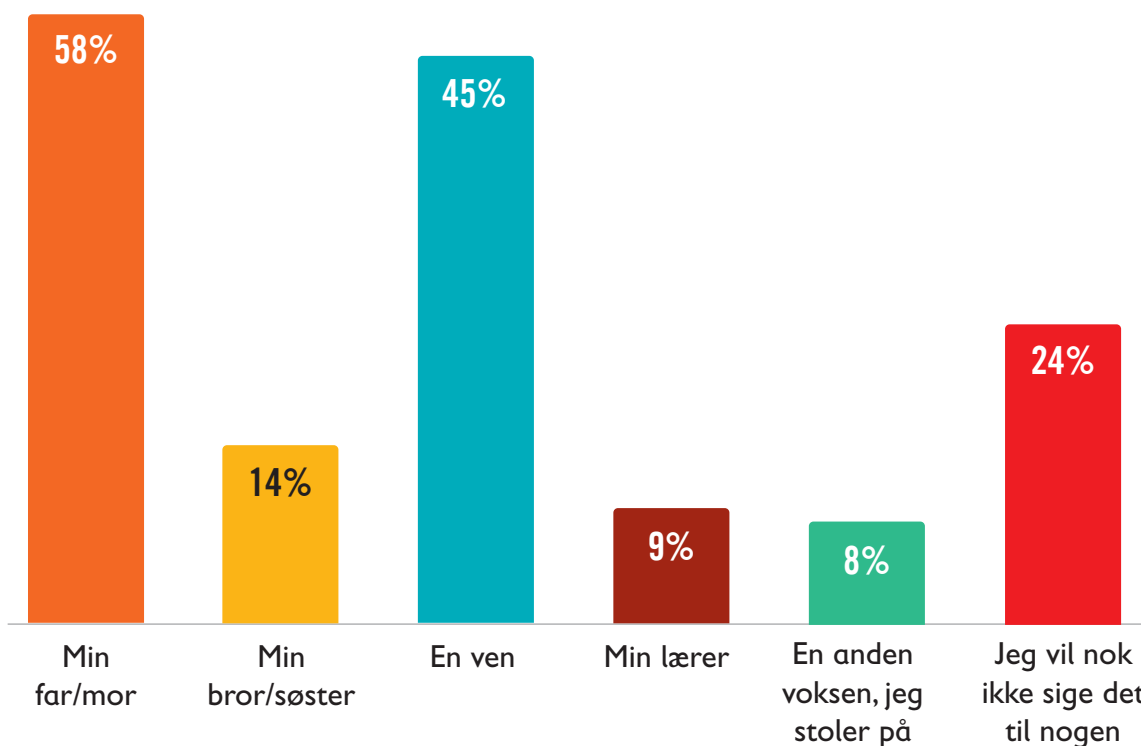
## ENSOMHED UNDER CORONA

### Resultater fra Red Barnets Barometermåling marts/april 2021

Har du prøvet at føle dig ensom under corona?<sup>3</sup>



Hvis du i en periode følte dig meget ensom, hvem ville du så fortælle det til?<sup>4\*</sup>



<sup>3</sup> (n=118)

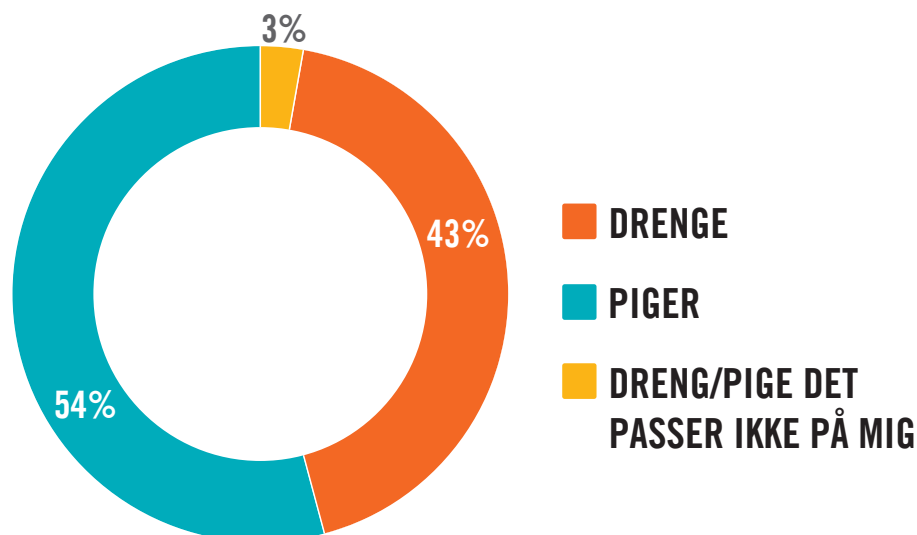
<sup>4</sup> (n=119) \* Eleverne har kunne svare mere end en kategori, hvorfor tallene samlet giver mere end 100%

## ENSOMHED UNDER CORONA

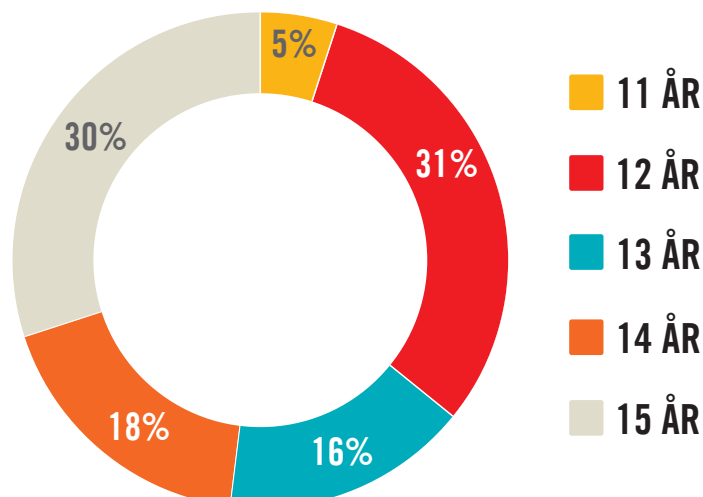
# Resultater fra Red Barnets Barometermåling marts/april 2021

124 ELEVER FRA 6 KLASSER PÅ FEM FORSKELLIGE SKOLER VAR MED  
I DEN ALLERFØRSTE BAROMETERMÅLING.

Kønsfordeling<sup>5</sup>



Aldersfordeling blandt eleverne i %<sup>6</sup>



<sup>5</sup> (n=124)

<sup>6</sup> (n=118)