

Deloitte
Statsautoriseret Revisionsaktieselskab
CVR-nr. 24 21 37 14
Weidekampsgade 6
Postboks 1600
0900 København C
Telefon 36 10 20 30
Telefax 36 10 20 40
www.deloitte.dk

Red Barnet
CVR-nr. 63 40 72 16
Årsrapport 2010

Indholdsfortegnelse

	<u>Side</u>
Organisationsoplysninger	1
Ledelsespåtegning	2
Den uafhængige revisors påtegning	3
Ledelsesberetning	5
Udvikling i hovedtal	5
Anvendt regnskabspraksis	8
Resultatopgørelse for 2010	11
Balance pr. 31.12.2010	12
Noter	14

Organisationsoplysninger

Organisation

Red Barnet
Rosenørns Allé 12
1634 København V
CVR-nr.: 63 40 72 16

Telefon: 35 36 55 55

Telefax: 35 39 11 19

Internet: www.redbarnet.dk

E-mail: redbarnet@redbarnet.dk

Hovedbestyrelse

Anita Bay Bundegaard, formand

Tine Lund Jensen, næstformand

Mia Sørup

Amira Saric

Michala Tarbo Andersson

Martin Primdahl

Jakob H. Kraglund

Carsten Valgreen

Jette B. Albrechtsen

Lars Stilling Netteberg, medarbejderrepræsentant

Henriette Lynderup

Generalsekretær

Mimi Jakobsen

Revision

Deloitte Statsautoriseret Revisionsaktieselskab

Godkendt på repræsentantskabsmødet, den

Dirigent

Ledelsespåtegning

Vi har dags dato aflagt årsrapporten for regnskabsåret 1. januar - 31. december 2010 for Red Barnet


Årsrapporten er aflagt i overensstemmelse med årsregnskabsloven. Vi anser den valgte regnskabspraksis for hensigtsmæssig, således at årsrapporten giver et retvisende billede af organisationens aktiver og passiver, finansielle stilling samt resultatet.

Organisationen har etableret retningslinjer og procedurer, der sikrer, at de dispositioner, der er omfattet af årsrapporten, er i overensstemmelse med meddelte bevillinger, love og andre forskrifter samt med indgåede aftaler og sædvanlig praksis. Der er endvidere etableret retningslinier og procedurer, der sikrer, at der tages skyldige økonomiske hensyn ved forvaltningen.

Årsrapporten indstilles til repræsentantskabets godkendelse.

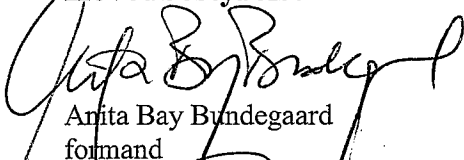
København, den 15. juni 2011

Generalsekretær




Mimi Jakobsen


Hovedbestyrelse




Anita Bay Bundegaard
formand




Amira Sarajic




Jakob H. Kraglund




Lars Stilling Netteberg



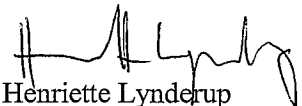
Tine Lund Jensen
næstformand



Michala Tarbo Anderssen




Carsten Valgreen




Henriette Lynderup



Mia Sørup



Martin Primdahl



Jette B. Albrechtsen

Den uafhængige revisors påtegning

Til repræsentantskabet for Red Barnet

Påtegning på årsregnskab

Vi har revideret årsrapporten for Red Barnet for regnskabsåret 1. januar - 31. december 2010 omfattende ledelsespåtegning, ledelsesberetning, anvendt regnskabspraksis, resultatopgørelse, balance og noter. Årsrapporten aflægges efter årsregnskabsloven.

Ledelsens ansvar for årsrapporten

Ledelsen har ansvaret for at udarbejde og aflægge en årsrapport, der giver et retvisende billede i overensstemmelse med årsregnskabsloven. Dette ansvar omfatter udformning, implementering og opretholdelse af interne kontroller, der er relevante for at udarbejde og aflægge en årsrapport, der giver et retvisende billede uden væsentlig fejlinformation, uanset om fejlinformationen skyldes besvigelser eller fejl samt valg og anvendelse af en hensigtsmæssig regnskabspraksis og udøvelse af regnskabsmæssige skøn, som er rimelige efter omstændighederne. Herudover er det ledelsens ansvar, at de dispositioner, der er omfattet af årsrapporten, er i overensstemmelse med meddelte bevillinger, love og andre forskrifter samt med indgåede aftaler og sædvanlig praksis.

Revisors ansvar og den udførte revision

Vores ansvar er at udtrykke en konklusion om årsrapporten på grundlag af vores revision. Vi har udført vores revision i overensstemmelse med danske revisionsstandarder og god offentlig revisionsskik, jf. bekendtgørelse nr. 953 af 27. november 2003 om regnskab og revision mv. af regnskaberne for modtagere af tilskud fra Socialministeriets puljer efter lov om visse spil, lotterier og væddemål (revisionsinstruksen). Disse standarder kræver, at vi lever op til etiske krav samt planlægger og udfører revisionen med henblik på at opnå høj grad af sikkerhed for, at årsrapporten ikke indeholder væsentlig fejlinformation.

En revision omfatter handlinger for at opnå revisionsbevis for de beløb og oplysninger, der er anført i årsrapporten. De valgte handlinger afhænger af revisors vurdering, herunder vurderingen af risikoen for væsentlig fejlinformation i årsrapporten, uanset om fejlinformationen skyldes besvigelser eller fejl. Ved risikovurderingen overvejer revisor interne kontroller, der er relevante for organisationens udarbejdelse og aflæggelse af en årsrapport, der giver et retvisende billede, med henblik på at udforme revisionshandling, der er passende efter omstændighederne, men ikke med det formål at udtrykke en konklusion om effektiviteten af organisationens interne kontrol. En revision omfatter endvidere stillingtagen til, om den af ledelsen anvendte regnskabspraksis er passende, om de af ledelsen udøvede regnskabsmæssige skøn er rimelige samt en vurdering af den samlede præsentation af årsrapporten. Revisionen omfatter desuden en vurdering af, om de dispositioner, der er omfattet af regnskabet, er i overensstemmelse med meddelte bevillinger, love og andre forskrifter samt med indgåede aftaler og sædvanlig praksis.

Det er vores opfattelse, at det opnåede revisionsbevis er tilstrækkeligt og egnet som grundlag for vores konklusion.

Den uafhængige revisors påtegning

Revisionen har ikke givet anledning til forbehold.

Konklusion

Det er vores opfattelse, at årsrapporten giver et retvisende billede af organisationens aktiver, passiver og finansielle stilling pr. 31. december 2010 samt af resultatet af organisationens aktiviteter for regnskabsperioden 1. januar - 31. december 2010 i overensstemmelse med årsregnskabsloven. Det er ligeledes vores opfattelse, at de dispositioner, der er omfattet af regnskabet, er i overensstemmelse med meddelte bevillinger, love og andre forskrifter samt med indgåede aftaler og sædvanlig praksis.

Erklæring om udført forvaltningsrevision

I forbindelse med den finansielle revision af organisationens årsrapport for 2010 har vi foretaget en vurdering af, hvorvidt der for udvalgte områder er taget skyldige økonomiske hensyn ved forvaltningen.

Ledelsens ansvar

Organisationens ledelse har ansvaret for, at der etableres retningslinier og procedurer, der sikrer, at der tages skyldige økonomiske hensyn ved organisationens forvaltning.

Revisors ansvar og den udførte forvaltningsrevision

I overensstemmelse med god offentlig revisionsskik, jf. revisionsinstruksen, har vi for udvalgte forvaltningsområder undersøgt, om organisationen har etableret forretningsgange, der sikrer en økonomisk hensigtsmæssig forvaltning. Vores arbejde er udført med henblik på at opnå begrænset sikkerhed for, at forvaltningen på de udvalgte områder er varetaget på en økonomisk hensigtsmæssig måde.

Konklusion

Ved den udførte forvaltningsrevision er vi ikke blevet bekendt med forhold, der giver os anledning til at konkludere, at forvaltningen i regnskabsåret på de områder, vi har undersøgt, ikke er varetaget på en økonomisk hensigtsmæssig måde.

København, den 15. juni 2011

Deloitte

Statsautoriseret Revisionsaktieselskab

Jens Rudkjær
statsautoriseret revisor

Peter Z. Skanborg
statsautoriseret revisor

Ledelsesberetning

Udvikling i hovedtal

Landsorganisationen Red Barnets årsrapport omfatter samtlige aktiviteter i Danmark – herunder aktiviteter i de 60 lokalforeninger – og i udlandet, som Red Barnet varetager. Resultatet for 2010 var et underskud på 719 t. kr. Egenkapitalen, der i 2006 udgjorde 12,6 mio. kr. var ved udgangen af 2010 12,2 mio. kr. De samlede indtægter er over en femårsperiode steget fra 155,6 mio. kr. i 2006 til 253,8 mio. kr. i 2010 – svarende til en stigning på 63 %. Stigningen har været jævnt fordelt på de væsentligste indtægtskilder, der er midler fra private, fonde og virksomheder samt Danida og EU.

Udviklingen i Red Barnets omsætning, resultat og egenkapital i perioden 2006 til 2010 (mio.kr.)

	2010	2009	2008	2007	2006
Indtægter og tilskud					
Private bidrag og indsamlinger	97,7	75,8	64,7	55,1	51,5
Danida	106,9	93,4	85,5	77,9	72,4
EU	47,4	28,4	15,1	17,6	7,1
Andre offentlige midler	3,0	1,1	0,0	0,0	0,0
Drifts- og administrationstilskud samt renter	17,1	14,3	12,7	11,8	11,7
Forskydning i mellemværende med donorer	-18,3	2,3	18,7	19,0	12,9
Indtægter i alt	253,8	215,3	196,5	181,4	155,6
Anvendelse af til hjælpearbejde					
Internationalt bistandsarbejde	180,9	151,1	138,1	135,4	114,7
Informationsvirksomhed	4,9	4,8	4,6	4,3	3,8
Indsats i Danmark og Grønland	29,7	26,4	24,3	18,1	14,1
Indsamlingsudgifter	22,3	18,3	16,5	14,7	13,8
Generel ledelse og administration	16,7	14,2	12,9	9,9	8,6
I alt	254,5	214,	196,4	182,4	155,0
Resultat	0,7	0,5	0,1	-1,0	0,6
Egenkapital	12,2	12,9	12,5	12,3	12,6

Ledelsesberetning

Regnskabets opstilling

Regnskabets opstillingsform er i 2010 ændret i forhold til tidligere år. Opstillingen er ændret for at vise økonomien opdelt på Red Barnets hovedområder. I noterne er der indsat specifikationer over de indsamlede midler og over de udgifter, der er medgået til generel ledelse og administration.

Red Barnets hovedaktiviteter

Internationalt bistandsarbejde

Det internationale bistandsarbejde udgjorde i 2010 i alt 180,9 mio. kr. mod 151,1 mio. kr. i 2009 og 115 mio. kr. tilbage i 2006. Året har været præget af, at vi dels har intensiveret arbejdet omkring hovedtemaerne, med udgangspunkt i den vedtagne strategi specielt på områderne uddannelse, herunder ungdomsuddannelse, børns rettigheder i praksis (Child Rights Governance), beskyttelse og nødhjælpsindsatser. Af de 180,9 mio. kr., er de 106,7 mio. kr. gået til langsigtede udviklingsprogrammer og 74,2 mio. kr. til nødhjælpsarbejde. Stigningen i nødhjælpsarbejdet fra 45 mio.kr. i 2009 til 74 mio. kr. i 2010 skyldes primært de 2 store katastrofer i Haiti og Pakistan.

For at leve op til målsætningen om øget omsætning, er fundraisingarbejdet i forhold til EU blevet intensiveret, og det har resulteret i øgede bevillinger til, ud over Somalia, bl.a. Etiopien, Myanmar, og Kina. Endelig var 2010 året, hvor vi for alvor gik ind i forberedelserne til etableringen af den nye programenhed (IP) indenfor Save the Children. Syd- og Centralasien er første region, og med vores store engagement i Bangladesh, har vi været stærkt involveret i processen. Indkøringen af IP er blevet lidt forsinket, men det forventes, at de fleste lande i Asien vil være under IP inden udgangen af 2011.

Arbejdet i Danmark og i Grønland

Udgifter til Red Barnets arbejde i Danmark og i Grønland er steget fra 26,4 mio. kr. i 2009, til 29,7 mio. kr. i 2010. Stigningen er dels sket i udviklingen af den lokale forankring gennem Red Barnets lokale foreninger, seksuelt misbrug og mobberi.

I 2010 er etableret nye lokalforeninger, og Red Barnet har igangsat en proces med et stærkere lokalt frivilligt engagement i socialt arbejde for børn og familier. Dette bl.a. med støtte fra statslige puljer.

På bekæmpelse af seksuel misbrug er Red Barnets arbejde i fortsat udvikling, og i 2010 med et stærkere europæisk samarbejde og finansiering. Red Barnet fik også tilsagn om en mere permanent finansiering fra satspuljen til sin virksomhed på området, og startede en chatrådgivning for børn.

Ledelsesberetning

Indenfor programmet "Fri for mobberi", som gennemføres i samarbejde og med finansiering fra Mary Fonden, er startet en udbredelse i Grønland.

Indsamlede midler

Red Barnets bidrag fra private bidragydere, erhvervsliv og fonde er stigende. Bidragene var i 2010 på 97,7 mio. kr. Til sammenligning var de i 2009, 75,8 mio. kr., og 64,7 mio. kr. i 2008. Overskuddet i Red Barnets genbrugsbutikker rundede for første gang en million kroner og fortsatte de foregående års stigende tendens.

2010 var et år kendetegnet ved store katastrofer, med både jordskælvet i Haiti og oversvømmelserne i Pakistan. Disse katastrofer er baggrunden for en stor del af væksten i de indsamlede midler i 2010.

Red Barnet har endvidere nydt godt af, at en række af vore samarbejdspartnere har stillet arbejdskraft vederlagsfrit til rådighed for kontoret i København eller doneret møbler og programmer til IT, hvilket har styrket administrationen uden at øge omkostningerne.

Generel ledelse og administration

Administrationsprocenten i 2010 var på ca. 7. Den beregnes ved at sætte de administrative udgifter i forhold til de samlede indtægter. I 2010 er der i forbindelse med den ændrede opstilling af regnskabet i en særlig note redegjort for udgifter til generel ledelse og administration og beregningen af administrationsprocenten.

Konkret er der tale om lønudgifter til ledelse og administration såsom regnskab, HR, IT og kontorservice. Her til kommer driftsudgifter til IT- og telefonudstyr, rekruttering, uddannelse af medarbejdere mm.

Udgifter til generel ledelse og administration er en forudsætning for, at Red Barnet kan sikre at pengene når ud de rigtige steder, og at der arbejdes professionelt og effektivt både ude og hjemme.

Resultatdisponering

Årets resultat, -719 t.kr., formindsker egenkapitalen, der herefter udgør 12,2 mio.kr.

Ændret opstillingsform

Resultatopgørelsen er fra og med dette regnskabsår under indtægter opdelt i hovedfinansieringskilder og under udgifter i poster, der følger Red Barnets hovedaktiviteter, sammenligningstillene er ændret tilsvarende for at vise udviklingen bedst muligt.

Anvendt regnskabspraksis

Årsrapporten er aflagt i overensstemmelse med årsregnskabslovens bestemmelser for regnskabsklasse A. I forhold til tidligere år er der sket en ændring i regnskabets opstillingsform. Resultatopgørelsen er nu under indtægter opdelt på hovedfinansieringskilder og udgifter i budgetlinjer der følger Red Barnets hovedaktiviteter.

Som noget nyt er donationer, modtaget som naturalier (Gift in Kind) til projektopgaver medregnet i posten "Private bidrag og indsamlinger" og tilhørende note. Anvendelse af Gift in Kind udgiftsføres under posten internationalt bistandsarbejde. Gaver i form af vederlagsfri tjenesteydelser, inventar m.v. til Red Barnets kontor i København indgår ikke i regnskabet.

Årsrapporten er i øvrigt aflagt efter samme regnskabspraksis som sidste år.

Generelt om indregning og måling

Aktiver indregnes i balancen, når det som følge af en tidligere begivenhed er sandsynligt, at fremtidige økonomiske fordele vil tilflyde organisationen, og aktivets værdi kan måles pålideligt.

Forpligtelser indregnes i balancen, når organisationen som følge af en tidligere begivenhed har en retlig eller faktisk forpligtelse, og det er sandsynligt, at fremtidige økonomiske fordele vil fragå organisationen, og forpligtelsens værdi kan måles pålideligt.

Ved første indregning måles aktiver og forpligtelser til kostpris. Måling efter første indregning sker som beskrevet for hver enkelt regnskabspost nedenfor.

Ved indregning og måling tages hensyn til forudsigelige risici og tab, der fremkommer, inden årsrapporten aflægges, og som be- eller afkræfter forhold, der eksisterede på balancedagen.

I resultatopgørelsen indregnes indtægter, i takt med at de indtjenes, mens omkostninger indregnes med de beløb, der vedrører regnskabsåret.

Resultatopgørelsen

Indtægtskriterium

Modtagne formålsbestemte midler, eksempelvis fra Danida, bogføres som gæld under balanceposten "ikke anvendte formålsbestemte midler". De modtagne formålsbestemte midler indtægtsføres herefter i det omfang, der afholdes omkostninger på de konkrete projekter.

Administrationsbidrag indtægtsføres i henhold til aftaler med donorerne, typisk i takt med afholdelse af omkostninger på projektet.

Ikke formålsbestemte midler, eksempelvis fra arv, indtægtsføres, når indbetalingerne modtages. Midler fra "Tips & Lotto" indtægtsføres i det år, hvor midlerne er bevilget.

Indtægter fra varesalg medtages på faktureringsdatoen.

Anvendt regnskabspraksis

Projektomkostninger

Projektomkostninger vedrører såvel nationale som internationale projekter. Omkostninger afholdt uden for Danmark medtages i Red Barnets regnskab på udbetalingstidspunktet, hvorimod nationale omkostninger medtages efter faktureringstidspunktet og sædvanlige periodiseringsprincipper.

Lokalforeninger og landekontorer

Lokalforeninger og landekontorer er indarbejdet som en integreret del af årsrapporten efter posternes art.

Finansielle poster

Finansielle poster omfatter renteindtægter og -omkostninger, realiserede og urealiserede kursgevinster og -tab vedrørende værdipapirer, gældsforpligtelser og transaktioner i fremmed valuta.

Skat

Red Barnet er fritaget for skatteansættelse efter selskabsskattelovens § 1, stk. 1, nr. 6.

Balancen

Materielle anlægsaktiver

Grunde og bygninger måles til kostpris med tillæg af opskrivninger og for bygningers vedkommende med fradrag af akkumulerede af- og nedskrivninger. Opskrivning sker på grundlag af regelmæssige, uafhængige vurderinger af dagsværdien.

Andre anlæg, driftsmateriel og inventar måles til kostpris med fradrag af akkumulerede af- og nedskrivninger. Kostprisen omfatter anskaffelsesprisen, omkostninger direkte tilknyttet anskaffelsen og omkostninger til klarering af aktivet indtil det tidspunkt, hvor aktivet er klar til at blive taget i brug.

Afskrivningsgrundlaget er kostpris med tillæg af opskrivninger og fradrag af forventet restværdi efter afsluttet brugstid. Der foretages lineære afskrivninger baseret på følgende vurdering af aktivernes forventede brugstider:

Bygninger	75 år
Indretning af lejede lokaler	10 år
Andre anlæg, driftsmateriel og inventar	5 år

Materielle anlægsaktiver nedskrives til genindvindingsværdi, såfremt denne er lavere end den regnskabsmæssige værdi.

Finansielle anlægsaktiver

Finansielle anlægsaktiver omfatter depôsita. Der afskrives ikke på depôsita.

Anvendt regnskabspraksis

Varebeholdninger

Varebeholdninger måles til kostpris, opgjort efter FIFO-metoden, eller nettorealiseringsværdi, hvor denne er lavere.

Tilgodehavender

Tilgodehavender måles til amortiseret kostpris, der sædvanligvis svarer til nominel værdi, med fradrag af nedskrivninger til imødegåelse af forventede tab.

Periodeafgrænsningsposter

Periodeafgrænsningsposter indregnet under aktiver omfatter afholdte omkostninger, der vedrører efterfølgende regnskabsår. Periodeafgrænsningsposter måles til kostpris.

Værdipapirer

Værdipapirer indregnet under omsætningsaktiver omfatter børsnoterede obligationer, der måles til dagsværdi (børskurs) på balancedagen.

Andre finansielle forpligtelser

Andre finansielle forpligtelser måles til amortiseret kostpris, der sædvanligvis svarer til nominel værdi.

Omregning af fremmed valuta

Transaktioner i fremmed valuta omregnes ved første indregning til transaktionsdagens kurs. Tilgodehavender, gældsforpligtelser og andre monetære poster i fremmed valuta, som ikke er afregnet på balancedagen, omregnes til balancedagens valutakurs. Valutakursdifferencer, der opstår mellem transaktionsdagens kurs og kursen på henholdsvis betalingsdagen og balancedagen, indregnes i resultatopgørelsen som finansielle poster.

Resultatopgørelse for 2010

	Note	2010 kr.	2009 t.kr.
Indtægter			
Private bidrag og indsamlinger	1	97.711.711	75.794
Midler fra Danida		106.917.910	93.411
Midler fra EU		47.381.387	28.399
Andre offentlige midler		2.961.532	1.037
Drifts- og administrationstilskud samt renter	2	17.066.835	14.354
Forskydning i mellemværende med donorer		-18.282.870	2.250
Indtægter		253.756.505	215.245
Udgifter			
Internationalt bistandsarbejde	3	180.897.750	151.069
Informationsaktiviteter		4.964.712	4.802
Indsats i Danmark/Grønland	4	29.667.633	26.362
Indsamlingsudgifter	1	22.312.784	18.277
Generel ledelse og administration	5	16.632.674	14.272
Omkostninger		254.475.553	214.782
Årets resultat		-719.048	463

Balance pr. 31.12.2010

	<u>Note</u>	<u>2010 kr.</u>	<u>2009 t.kr.</u>
Grunde og bygninger		4.144.615	4.201
Indretning af lejede lokaler		1.558.868	1.697
Driftsmateriel og inventar		3.033.862	2.438
Materielle anlægsaktiver	6	<u>8.737.345</u>	<u>8.336</u>
Deposita		808.551	809
Finansielle anlægsaktiver	7	<u>808.551</u>	<u>809</u>
Anlægsaktiver		<u>9.545.896</u>	<u>9.145</u>
Varebeholdninger		<u>13.800</u>	<u>9</u>
Debitorer		2.345.493	4.537
Tilgodehavender fra donorer	8	3.366.646	7.363
Andre tilgodehavender		9.206.864	4.760
Periodeafgrænsningsposter		2.302.364	319
Tilgodehavender		<u>17.221.367</u>	<u>16.979</u>
Værdipapirer	9	<u>15.630.223</u>	<u>15.484</u>
Likvide beholdninger	10	<u>59.823.148</u>	<u>49.632</u>
Omsætningsaktiver		<u>92.688.538</u>	<u>82.104</u>
Aktiver		<u>102.234.434</u>	<u>91.249</u>

Balance pr. 31.12.2010

	Note	2010 kr.	2009 t.kr.
Opskrivningshenlæggelser		4.411.721	4.412
Overført resultat		7.768.120	8.487
Egenkapital	11	12.179.841	12.899
Prioritetsgæld		2.913.819	2.992
Langfristede gældsforpligtelser	12	2.913.819	2.992
Prioritetsgæld		78.413	74
Leverandører af varer og tjenesteydelser		3.426.627	5.760
Anden gæld		8.578.239	7.848
Ikke anvendte formålsbestemte midler	13	75.057.495	61.303
Periodeafgrænsningsposter		0	373
Kortfristede gældsforpligtelser		87.140.774	75.358
Gældsforpligtelser		90.054.593	78.350
Passiver		102.234.434	91.249
Pantsætninger og andre økonomiske forpligtelser	14-15		

Noter

	Indtægter	Udgifter	Resultat 2010	Resultat 2009
	kr.	kr.	kr.	t.kr.
1. Private bidrag og indsamlinger				
Medlemskontingent	9.720.967	1.177.323	8.543.644	9.788
Private bidrag	8.853.118	2.908.095	5.945.023	6.411
Børnekatastrofefonden	3.671.837	571.354	3.100.483	274
Danmarksindsamlingen	11.953.186	979.850	10.973.336	4.147
Familieindsamling/landsindsamling	7.891.048	2.962.624	4.928.424	6.714
Andre indsamlinger	6.282.718	1.009.655	5.273.063	4.171
Genbrug	1.907.813	888.465	1.019.348	842
Fonde	13.968.667	269	13.968.398	12.080
Arv	2.500.496	188.537	2.311.959	9.498
Naturalier, Gift in Kind	2.605.172	0	2.605.172	0
Erhvervssamarbejde	18.866.196	4.325.581	14.540.615	8.819
Indsamlet via landekontorer	5.514.551	0	5.514.551	9.215
Andre indtægter	3.975.942	0	3.975.942	0
Generelle fundraisingudgifter	0	7.301.031	(7.301.031)	(14.442)
	<u>97.711.711</u>	<u>22.312.784</u>	<u>75.398.927</u>	<u>57.517</u>
			2010	2009
			kr.	t.kr.
2. Drifts- og administrationstilskud samt renter				
Administrationstilskud, Danida			6.551.330	5.585
Administrationstilskud, EU			2.168.006	1.807
Øvrige drifts- og administrationstilskud			3.662.936	2.879
Tips og Lotto			4.388.062	4.008
Renter			296.501	75
Drifts- og administrationstilskud samt renter i alt			<u>17.066.835</u>	<u>14.354</u>
3. Internationalt bistandsarbejde				
Nødhjælp			74.168.077	45.321
Udviklingsbistand			106.729.673	105.748
			<u>180.897.750</u>	<u>151.069</u>

Noter

	2010	2009
	kr.	t.kr.
4. Indsats i Danmark/Grønland		
Børn i Danmark	1.631.612	1.388
Sociale aktiviteter	6.186.064	6.053
Grønland	4.396.938	7.569
Migration	3.693.625	3.344
Seksuelt misbrug	6.502.008	4.105
Mobberi	4.781.613	2.736
Lokal forankring og organisation	2.475.773	1.167
	29.667.633	26.362
5. Generel ledelse og administration		
Ejendomsudgifter	797.087	780
IT-udgifter	1.083.650	851
Andre driftsudgifter	3.386.874	2.598
Løn	11.365.063	10.043
Administration i alt	16.632.674	14.272

Administrationsudgifterne i forhold til de samlede indtægter er 16,6 mio.kr. i forhold til 253,8 mio.kr. svarende til ca. 7 %.

Noter

	<u>Grunde og bygninger kr.</u>	<u>Indretning af lejede lokaler kr.</u>	<u>Driftsmateriel og inventar kr.</u>
6. Materielle anlægsaktiver			
Kostpris 01.01.2010	58.503	3.007.156	5.731.128
Tilgang	0	162.050	1.786.644
Kostpris 31.12.2010	<u>58.503</u>	<u>3.169.206</u>	<u>7.517.772</u>
Opskrivninger 01.01.2010	4.411.721	0	0
Opskrivninger 31.12.2010	<u>4.411.721</u>	<u>0</u>	<u>0</u>
Afskrivninger 01.01.2010	(269.196)	(1.310.010)	(3.293.044)
Afskrivninger	(56.413)	(300.328)	(1.190.865)
Tidligere afskrevet på afhændede aktiver	0	0	0
			<u>(4.483.909)</u>
Afskrivninger 31.12.2010	<u>(325.609)</u>	<u>(1.610.338)</u>	<u>(4.483.910)</u>
Regnskabsmæssig værdi 31.12.2010	<u>4.144.615</u>	<u>1.558.868</u>	<u>3.033.862</u>

Ejendomsværdien af grunde og bygninger i henhold til seneste offentliggjorte vurdering 6.809.100 kr.

Noter

	Deposita kr.	
7. Finansielle anlægsaktiver		
Kostpris 01.01.2010		808.551
Kostpris 31.12.2010		<u>808.551</u>
Regnskabsmæssig værdi 31.12.2010		<u>808.551</u>
	2010 kr.	2009 t.kr.
8. Tilgodehavender fra donorer		
Danida, øvrige projekter	589.282	1.437
Danida, humanitære	2.777.364	5.926
	<u>3.366.646</u>	<u>7.363</u>
9. Værdipapirer		
Aktier	129.500	99
Obligationer	14.186.207	14.098
	<u>14.315.707</u>	<u>14.197</u>
Aktier/obligationer beroende i Lokalforeninger	371.337	373
Børsnoterede obligationer der er båndlagt og henstår uforrentet over for Red Barnet, så længe arving er i live.		
Herefter tilfalder værdipapirbeholdningen Red Barnet	943.179	913
		<u>15.483</u>
Værdipapirer	<u>15.630.223</u>	<u>15.484</u>
10. Likvide beholdninger		
Likvide beholdninger, ikke formålsbestemte midler	3.534.813	2.807
Likvide beholdninger, formålsbestemte midler	56.288.335	46.825
	<u>59.823.148</u>	<u>49.632</u>

Noter

	Opskrivnings- henlæggelser kr.	Overført resultat kr.	I alt kr.
11. Egenkapital			
Saldo 01.01.2010	4.411.721	8.487.168	12.898.889
Årets resultat	0	-719.048	-719.048
Saldo 31.12.2010	4.411.721	7.768.120	12.179.841

	2010 kr.	2009 t.kr.
12. Langfristede gældsforpligtelser		
Efter 5 år eller senere forfalder:		
Prioritetsgæld	<u>2.913.819</u>	<u>2.743</u>

13. Ikke anvendte formålsbestemte midler

Danida rammeaftale	1.269.173	2.198
Danida, øvrige projekter	16.669.077	23.476
EU	15.732.083	9.329
Danmarksindsamling	7.668.906	3.534
Landekontor	83.058	83
Lokalafdelinger	107.088	57
Øvrige donorer	<u>33.528.110</u>	<u>22.626</u>
	75.057.495	61.303

14. Pantsætning

Værdipapirer i sikkerhedsdepot er lagt til sikkerhed for kassekredit med trækingsmulighed på 5,0 mio.kr. Bogført værdi pr. 31.12.2010	<u>14.315.707</u>	<u>14.197</u>
---	-------------------	---------------

15. Andre økonomiske forpligtelser

Red Barnet har indgået huslejekontrakt, som tidligst kan opsiges i 2018. Den årlige leje udgør pt. 3 mio.kr.

Red Barnet har på statutidspunktet ingen kautions- og eventualforpligtelser.