

Red Barnet
CVR-nr. 63 40 72 16

Årsrapport 2011

Indholdsfortegnelse

	<u>Side</u>
Organisationsoplysninger	1
Ledespåtegning	2
Den uafhængige revisors erklæringer	3
Den uafhængige revisors erklæringer	4
Ledelsesberetning	5
Resultatopgørelse for 2011	11
Balance pr. 31.12.2011	12
Noter	14

Organisationsoplysninger

Organisation

Red Barnet
Rosenørns Allé 12
1634 København V
CVR-nr.: 63 40 72 16

Telefon: 35 36 55 55

Telefax: 35 39 11 19

Internet: www.redbarnet.dk

E-mail: redbarnet@redbarnet.dk

Hovedbestyrelse

Anita Bay Bundegaard, formand
Michala Tarbo Andersson, næstformand
Mia Sørup
Amira Saric
Tine Lund Jensen
Martin Primdahl
Flemming Horsfeldt
Carsten Valgreen
Jette B. Albrechtsen
Lars Stilling Netteberg
Henriette Lynderup

Generalsekretær

Mimi Jakobsen

Revision

Deloitte Statsautoriseret Revisionspartnerselskab

Godkendt på repræsentantskabsmødet, den

Dirigent

Ledelsespåtegning

Vi har dags dato aflagt årsrapporten for regnskabsåret 1. januar - 31. december 2011 for Red Barnet.


Årsrapporten er aflagt i overensstemmelse med årsregnskabsloven. Vi anser den valgte regnskabspraksis for hensigtsmæssig, således at årsrapporten giver et retvisende billede af organisationens aktiver og passiver, finansielle stilling samt resultatet.

Organisationen har etableret retningslinjer og procedurer, der sikrer, at de dispositioner, der er omfattet af årsrapporten, er i overensstemmelse med meddelte bevillinger, love og andre forskrifter samt med indgåede aftaler og sædvanlig praksis. Der er endvidere etableret retningslinjer og procedurer, der sikrer, at der tages skyldige økonomiske hensyn ved forvaltningen.

Årsrapporten indstilles til repræsentantskabets godkendelse.

København, den 10. maj 2012

Generalsekretær




Mimi Jakobsen

Hovedbestyrelse




Anita Bay Bundegaard
formand




Amira Saric



Flemming Horsfeldt




Lars Stilling Netteberg




Michala Tarbo Andersson
næstformand




Tine Lund Jensen




Carsten Valgreen




Henriette Lynderup



Mia Sørup



Martin Primdahl



Jette B. Albrechtsen

Den uafhængige revisors erklæringer

Til repræsentantskabet for Red Barnet

Påtegning på årsregnskabet

Vi har revideret årsregnskabet for Red Barnet for perioden 1. januar til 31. december 2011, der omfatter, anvendt regnskabspraksis, resultatopgørelse, balance, egenkapitalopgørelse, og noter. Årsregnskabet er udarbejdet efter årsregnskabsloven.

Ledelsens ansvar for årsregnskabet

Ledelsen har ansvaret for udarbejdelsen af et årsregnskab, der giver et retvisende billede i overensstemmelse med årsregnskabsloven. Ledelsen har endvidere ansvaret for den interne kontrol, som ledelsen anser for nødvendig for at udarbejde et årsregnskab uden væsentlig fejlinformation, uanset om denne skyldes besvigelser eller fejl, samt valg og anvendelse af en hensigtsmæssig regnskabspraksis og udøvelse af regnskabsmæssige skøn, som er rimelige efter omstændighederne.

Her ud over er det ledelsens ansvar, at de dispositioner, der er omfattet af årsregnskabet, er i overensstemmelse med meddelte bevillinger, love og andre forskrifter samt med indgåede aftaler og sædvanlig praksis.

Revisors ansvar

Vores ansvar er at udtrykke en konklusion om årsregnskabet på grundlag af vores revision. Vi har udført revisionen i overensstemmelse med internationale standarder om revision og yderligere krav ifølge dansk revisorlovgivning, god offentlig revisionsskik jf. bekendtgørelse nr. 953 af 27. november 2003 om regnskab og revision m.v. af regnskaberne for modtagere af tilskud fra Socialministeriets puljer efter lov om visse spil, lotterier og væddemål. Dette kræver at vi overholder etiske krav samt planlægger og udfører revisionen for at opnå høj grad af sikkerhed for, om årsregnskabet er uden væsentlig fejlinformation.

En revision omfatter udførelse af revisionshandlinger for at opnå revisionsbevis for beløb og oplysninger i årsregnskabet. De valgte revisionshandlinger afhænger af revisors vurdering, herunder vurdering af risici for væsentlig fejlinformation i årsregnskabet, uanset om denne skyldes besvigelser eller fejl. Ved risikovurderingen overvejer revisor intern kontrol, der er relevant for organisationens udarbejdelse af et årsregnskab, der giver et retvisende billede. Formålet hermed er, at udforme revisionshandlinger, der er passende efter omstændighederne, men ikke at udtrykke en konklusion om effektiviteten af organisationens interne kontrol. En revision omfatter endvidere vurdering af, om ledelsens valg af regnskabspraksis er passende, om ledelsens regnskabsmæssige skøn er rimelige samt den samlede præsentation af årsregnskabet.

Revisionen omfatter desuden en vurdering af, om der er etableret forretningsgange og interne kontroller, der understøtter, at de dispositioner, der er omfattet af årsregnskabet, er i overensstemmelse med meddelte bevillinger, love og andre forskrifter samt med indgåede aftaler og sædvanlig praksis.

Det er vores opfattelse, at det opnåede revisionsbevis er tilstrækkeligt og egnet som grundlag for vores konklusion.

Revisionen har ikke givet anledning til forbehold.

Den uafhængige revisors erklæringer

Konklusion

Det er vores opfattelse, at årsregnskabet giver et retvisende billede af organisationens aktiver, passiver og finansielle stilling pr. 31. december 2011 samt af resultatet af organisationens aktiviteter for regnskabsåret 1. januar - 31. december 2011 i overensstemmelse med årsregnskabsloven. Det er ligeledes vores opfattelse, at der er etableret forretningsgange og interne kontroller, der understøtter, at de dispositioner der er omfattet af årsregnskabet, er i overensstemmelse med meddelte bevillinger, love og andre forskrifter samt med indgåede aftaler og sædvanlig praksis.

Udtalelse om ledelsesberetningen

Vi har i henhold til årsregnskabsloven gennemlæst ledelsesberetningen. Vi har ikke foretaget yderligere handlinger i tillæg til den udførte revision af årsregnskabet. Det er på denne baggrund vores opfattelse, at oplysningerne i ledelsesberetningen er i overensstemmelse med årsregnskabet.

København, den 10. maj 2012

Deloitte

Statsautoriseret Revisionspartnerselskab



Jens Ruckjær
statsautoriseret revisor



Peter Z. Skanborg
statsautoriseret revisor

Ledelsesberetning

Udvikling i hovedtal

Landsorganisationen Red Barnets årsrapport omfatter alle aktiviteter i Danmark og i udlandet, som Red Barnet varetager. Resultatet for 2011 var et underskud på 84 t.kr. Sat op imod et budgetteret underskud på 1 mio.kr. er dette tilfredsstillende. Egenkapitalen, der i 2006 udgjorde 12,6 mio.kr. var ved udgangen af 2011 12,1 mio.kr. Red Barnets samlede indtægter er over en femårsperiode steget fra 155,7 mio.kr. i 2006 til 308,4 mio.kr. i 2011 – svarende til en stigning på ca. 98%. Stigningen er primært sket på midler fra Danida og andre offentlige midler.

Udviklingen i Red Barnets omsætning, resultat og egenkapital i perioden 2006 til 2011 (mio.kr.)

	2011	2010	2009	2008	2007	2006
Indtægter og tilskud						
Private bidrag og indsamlinger	96,4	91,5	75,8	64,7	55,1	51,5
Danida	118,7	106,9	93,4	85,5	77,9	72,4
EU	35,0	47,4	28,4	15,1	17,6	7,1
Offentlige midler i øvrigt	5,8	3,0	1,1	0,0	0,0	0,0
Andre midler	11,3	6,2	0,0	0,0	0,0	0,0
Drifts- og administrationstilskud samt renter	19,4	17,1	14,3	13,4	11,8	11,8
Forskydning i mellemværende med donorer	21,8	-18,3	2,3	17,8	19,0	12,9
Indtægter i alt	308,4	253,8	215,3	196,5	181,4	155,7
Anvendelse til hjælpearbejde mv.						
Internationalt bistandsarbejde	232,0	180,9	151,1	138,1	135,4	114,7
Indsats i Danmark og Grønland	28,4	29,7	26,4	24,3	18,1	14,1
Informationsvirksomhed	5,0	4,9	4,8	4,6	4,3	3,8
Indsamlingsudgifter	22,9	22,3	18,3	16,5	14,7	13,8
Generel ledelse og administration	20,2	16,7	14,2	12,9	9,9	8,6
Anvendt i alt	308,5	254,5	214,8	196,4	182,4	155,0
Årets resultat	-0,1	-0,7	0,5	0,1	-1,0	0,7
Egenkapital	12,1	12,2	12,9	12,4	12,3	12,6

2011 har været et travlt år for Red Barnet. En stor analyse af alle processer i huset samt en organisationsændring som følge af dette, har gjort Red Barnet klar til at fortsætte den positive vækst, der har været i de senere år.

Ledelsesberetning

Omsætningen er steget markant, trods alle forandringerne. Red Barnet har over de seneste fem år fordoblet sin omsætning. Tendensen er, at vi fortsætter væksten på indtjening og i antallet af frivillige.

Regnskabs opstilling

Regnskabs opstillingsform blev i 2010 ændret i forhold til tidligere år. Opstillingen blev ændret for at vise økonomien opdelt på Red Barnets indsatsområder. Den valgte opstillingsform er fastholdt i 2011. I noterne er der indsat specifikationer over de indsamlede midler og over de udgifter, der er medgået til generel ledelse og administration.

Red Barnets hovedaktiviteter

Internationalt bistandsarbejde

Det internationale bistandsarbejde udgjorde i 2011 i alt 232,0 mio.kr. mod 180,9 mio.kr. i 2010 og 115 mio.kr. tilbage i 2006. Det er en stigning på 28% fra 2010 og en fordobling over de seneste 5 år. Der har været en stigende interesse for Red Barnets programindsatser, især inden for ungdomsuddannelse, Børns Rettigheder (CRG) og Beskyttelse, hvilket koblet med en god fundraising-indsats, især på EU-området har muliggjort en sådan stigning. Tilbagegangen på indtægter fra EU skyldes periodeforskydninger. Red Barnet var i 2011 genstand for en kapacitetsundersøgelse af Nordic Consulting Group på vegne af Udenrigsministeriet. Rapporten konstaterede, at Red Barnet er en relevant og professional, folkelig organisation med et stort potentiale til at fremme børns rettigheder inden for Save the Children's rammer. Rapporten konkluderede således, at fordelene ved samarbejdet i Save the Children langt opvejer de risici, der også er forbundet med dette samarbejde. Save the Children samarbejdet har været særligt effektivt i den humanitære indsats, og det er vigtigt, at denne effektivitet også kan opbygges i den samlede indsats og organisering.

Af de 232,0 mio.kr. er de 154,6 mio.kr. gået til langsigtede udviklingsprogrammer og 77,4 mio.kr. til nødhjælpsarbejde. Stigningen i nødhjælpsarbejdet fra 74 mio.kr. i 2010 til 77,4 mio.kr. i 2011 skyldes primært sultkatastrofen på Afrikas Horn. Ovenstående undersøgelse resulterede i, at Red Barnet har indgået en Partnerskabsaftale med Udenrigsministeriet for det humanitære område fra 1.1.2012. Det giver mulighed for bedre planlægning af de humanitære indsatser. Red Barnet er én af 4 organisationer, der har fået en sådan aftale.

2011 blev året, hvor den nye programenhed (IP) inden for Save the Children International blev etableret. Syd- og Centralasien var den første region, som i 2011 overgik til IP, og med vores store engagement i Bangladesh har vi været stærkt involveret i overgangen. Det forventes fortsat, at de fleste lande, hvor Save the Children gennemfører programmer, vil være overgået til IP med udgangen af 2012, og ved udgangen af 1. kvartal 2012 er de fleste lande i Asien og Mellemøsten/Nordafrika overgået til IP.

Arbejdet i Danmark og i Grønland

Udgifter til Red Barnets arbejde i Danmark og i Grønland udgør stort set det samme som i 2010.

Ledelsesberetning

Af ændringer i Red Barnets arbejde i Danmark og i Grønland kan nævnes, at programmerne på Grønland har oplevet en mindre nedgang, som primært skyldes afslutningen af byggeriet af et værested, hvilket medførte færre udgifter i 2011. Aktivitetsniveauet i Danmark har været svagt stigende.

Ved udgangen af 2011 lukkedes programmet Buddyguard på grund af manglende efterspørgsel og funding.

I 2011 er der fortsat etableret nye lokalforeninger. Enkelte har måttet lukke, men ved årsskiftet var der 53 lokalforeninger. Mange af de nye lokalforeninger i Red Barnet har igangsat en proces med et stærkere lokalt frivilligt engagement i socialt arbejde for børn og familier, bl.a. med støtte fra statslige puljer. Antallet af frivillige i lokalforeninger er siden 2009 steget fra ca. 450 til 850. Og som supplement kan det oplyses, at lokalforeningernes bidrag til Red Barnet er vokset markant fra 2010 til 2011.

Indsamlede midler

Red Barnets bidrag fra private bidragydere, erhvervsliv og fonde er fortsat stigende. Bidragene var i 2011 på 96,4 mio.kr. Til sammenligning var de i 2010 91,5 mio.kr., og 75,8 mio.kr. i 2009. Dette er en flot stigning, der er fremkommet på trods af finanskrise og påholdenhed i danskernes privatøkonomi.

2011 var også et år med store katastrofer, især sultkatastrofen på Afrikas Horn, hvor vi indsamlede ca. 17 mio.kr. Årets landsindsamling ramte ind i katastrofen på Afrikas Horn, men da vi også samlede ind til de lande, der var ramt af katastrofen, fik vi ca. 12.000 indsamlere og slog rekord med en indsamling på næsten 12 mio. kr.

Red Barnet har i 2011 fået en tilgang i medlemmer og faste bidragsydere til vores generelle arbejde på 7%. Børnekatastrofefondens støtter er i 2011 steget med 95%.

Generel ledelse og administration

Administrationsprocenten i 2011 var på ca. 7. Den beregnes ved at sætte de administrative udgifter i forhold til de samlede indtægter. I note 5 er der redegjort særligt for udgifter til generel ledelse og administration og beregningen af administrationsprocenten.

Konkret er der tale om lønudgifter til ledelse og administration såsom regnskab, HR, IT og kontorservice. Hertil kommer driftsudgifter til IT- og telefonudstyr, rekruttering, uddannelse af medarbejdere m.m.

Udgifter til generel ledelse og administration er en forudsætning for, at organisationen kan udvikle sig og sikre, at pengene når ud de rigtige steder, samtidig med at der arbejdes professionelt og effektivt både ude og hjemme.

Resultatdisponering.

Årets resultat, -84 t.kr. formindsker egenkapitalen, der herefter udgør 12,1 mio.kr.

Anvendt regnskabspraksis

Årsrapporten er aflagt i overensstemmelse med årsregnskabslovens bestemmelser for regnskabsklasse A.

Regnskabspraksis for afskrivning på indretning af lejede lokaler er ændret da organisationen forventer at udtræde af sit lejemål om 7 år. Der foretages lineære afskrivninger baseret på aktivernes forventede brugstider, hvilket er ændret til 7 år mod tidligere 10 år.

Organisationen har i 2011 oprettet en reserve til sikkerhedsstillelse og eventuel dækning af uforudsete udgifter for SCI. Reserven fremgår under posten finansielle anlægsaktiver. Reservens størrelse vurderes årligt af SCI Board, og en evt. forøgelse vil anføres som tilgang. Reserven kursreguleres årligt.

Årsrapporten er i øvrigt aflagt efter samme regnskabspraksis som sidste år.

Generelt om indregning og måling

Aktiver indregnes i balancen, når det som følge af en tidligere begivenhed er sandsynligt, at fremtidige økonomiske fordele vil tilflyde organisationen, og aktivets værdi kan måles pålideligt.

Forpligtelser indregnes i balancen, når organisationen som følge af en tidligere begivenhed har en retlig eller faktisk forpligtelse, og det er sandsynligt, at fremtidige økonomiske fordele vil fragå organisationen, og forpligtelsens værdi kan måles pålideligt.

Ved første indregning måles aktiver og forpligtelser til kostpris. Måling efter første indregning sker som beskrevet for hver enkelt regnskabspost nedenfor.

Ved indregning og måling tages hensyn til forudsigelige risici og tab, der fremkommer, inden årsrapporten aflægges, og som be- eller afkræfter forhold, der eksisterede på balancedagen.

I resultatopgørelsen indregnes indtægter, i takt med at de indtjenes, mens omkostninger indregnes med de beløb, der vedrører regnskabsåret.

Resultatopgørelsen

Indtægskriterium

Modtagne formålsbestemte midler, eksempelvis fra Danida, bogføres som gæld under balanceposten "ikke anvendte formålsbestemte midler". De modtagne formålsbestemte midler indtægtsføres herefter i det omfang, der afholdes omkostninger på de konkrete projekter.

Administrationsbidrag indtægtsføres i henhold til aftaler med donorerne, typisk i takt med afholdelse af omkostninger på projektet.

Anvendt regnskabspraksis

Ikke formålsbestemte midler, eksempelvis fra arv, indtægtsføres, når indbetalingerne modtages. Midler fra "Tips & Lotto" indtægtsføres i det år, hvor midlerne er bevilget.

Indtægter fra varesalg medtages på faktureringsstidspunktet.

Projektomkostninger

Projektomkostninger vedrører såvel nationale som internationale projekter. Omkostninger afholdt uden for Danmark medtages i Red Barnets regnskab på udbetalingstidspunktet, hvorimod nationale omkostninger medtages efter faktureringsstidspunktet og sædvanlige periodiseringsprincipper.

Lokalforeninger og landekontorer

Lokalforeninger og landekontorer er indarbejdet som en integreret del af årsrapporten efter posternes art.

Finansielle poster

Finansielle poster omfatter renteindtægter og -omkostninger, realiserede og urealiserede kursgevinster og -tab vedrørende værdipapirer, gældsforpligtelser og transaktioner i fremmed valuta.

Skat

Red Barnet er fritaget for skatteansættelse efter selskabsskattelovens § 1, stk. 1, nr. 6.

Balancen

Materielle anlægsaktiver

Grunde og bygninger måles til kostpris med tillæg af opskrivninger og for bygningers vedkommende med fradrag af akkumulerede af- og nedskrivninger. Opskrivning sker på grundlag af regelmæssige, uafhængige vurderinger af dagsværdien.

Andre anlæg, driftsmateriel og inventar måles til kostpris med fradrag af akkumulerede af- og nedskrivninger.

Kostprisen omfatter anskaffelsesprisen, omkostninger direkte tilknyttet anskaffelsen og omkostninger til klargøring af aktivet indtil det tidspunkt, hvor aktivet er klar til at blive taget i brug.

Afskrivningsgrundlaget er kostpris med tillæg af opskrivninger og fradrag af forventet restværdi efter afsluttet brugstid. Der foretages lineære afskrivninger baseret på følgende vurdering af aktivernes forventede brugstider:

Bygninger	75 år
Indretning af lejede lokaler	7 år
Andre anlæg, driftsmateriel og inventar	5 år

Anvendt regnskabspraksis

Materielle anlægsaktiver nedskrives til genindvindingsværdi, såfremt denne er lavere end den regnskabsmæssige værdi.

Finansielle anlægsaktiver

Finansielle anlægsaktiver omfatter reserver og deposita. Der afskrives ikke på deposita.

Varebeholdninger

Varebeholdninger måles til kostpris, opgjort efter FIFO-metoden, eller nettorealiseringsværdi, hvor denne er lavere.

Tilgodehavender

Tilgodehavender måles til amortiseret kostpris, der sædvanligvis svarer til nominel værdi, med fradrag af nedskrivninger til imødegåelse af forventede tab.

Periodeafgrænsningsposter

Periodeafgrænsningsposter indregnet under aktiver omfatter afholdte omkostninger, der vedrører efterfølgende regnskabsår. Periodeafgrænsningsposter måles til kostpris.

Værdipapirer

Værdipapirer indregnet under omsætningsaktiver omfatter børsnoterede obligationer, der måles til dagsværdi (børskurs) på balancedagen.

Andre finansielle forpligtelser

Andre finansielle forpligtelser måles til amortiseret kostpris, der sædvanligvis svarer til nominel værdi.

Omregning af fremmed valuta

Transaktioner i fremmed valuta omregnes ved første indregning til transaktionsdagens kurs. Tilgodehavender, gældsforpligtelser og andre monetære poster i fremmed valuta, som ikke er afregnet på balancedagen, omregnes til balancedagens valutakurs. Valutakursdifferencer, der opstår mellem transaktionsdagens kurs og kursen på henholdsvis betalingsdagen og balancedagen, indregnes i resultatopgørelsen som finansielle poster.

Resultatopgørelse for 2011

	<u>Note</u>	<u>2011 kr.</u>	<u>2010 t.kr.</u>
Indtægter			
Private bidrag og indsamlinger	1	96.363.375	91.539
Midler fra Danida		118.680.897	106.918
Midler fra EU		35.024.246	47.381
Andre offentlige midler		5.772.761	2.962
Øvrige midler		11.281.235	6.173
Drifts- og administrationstilskud samt renter	2	19.444.718	17.067
Forskydning i mellemværende med donorer		21.872.794	-18.283
Indtægter		<u>308.440.026</u>	<u>253.757</u>
Udgifter			
Internationalt bistandsarbejde	3	231.993.447	180.898
Indsats i Danmark/Grønland	4	28.410.702	29.667
Informationsaktiviteter		4.965.270	4.965
Indsamlingsudgifter	1	22.924.513	22.313
Generel ledelse og administration	5	20.230.152	16.633
Omkostninger		<u>308.524.083</u>	<u>254.476</u>
Årets resultat		<u><u>-84.057</u></u>	<u><u>-719</u></u>

Balance pr. 31.12.2011

	<u>Note</u>	<u>2011 kr.</u>	<u>2010 t.kr.</u>
Grunde og bygninger		4.088.202	4.144
Indretning af lejede lokaler		1.499.661	1.559
Driftsmateriel og inventar		3.133.288	3.034
Materielle anlægsaktiver	6	<u>8.721.151</u>	<u>8.737</u>
Reserve SCI		734.517	0
Deposita		984.405	809
Finansielle anlægsaktiver	7	<u>1.718.922</u>	<u>809</u>
Anlægsaktiver		<u>10.440.073</u>	<u>9.546</u>
Varebeholdninger		<u>457.917</u>	<u>14</u>
Debitorer		3.427.565	2.346
Tilgodehavender fra donorer	8	1.886.722	3.367
Andre tilgodehavender		5.522.040	9.207
Periodeafgrænsningsposter		846.745	2.302
Tilgodehavender		<u>11.683.072</u>	<u>17.221</u>
Værdipapirer	9	<u>15.831.175</u>	<u>15.630</u>
Likvide beholdninger	10	<u>45.787.603</u>	<u>59.823</u>
Omsætningsaktiver		<u>73.759.767</u>	<u>92.688</u>
Aktiver		<u><u>84.199.840</u></u>	<u><u>102.234</u></u>

Balance pr. 31.12.2011

	<u>Note</u>	<u>2011 kr.</u>	<u>2010 t.kr.</u>
Opskrivningshenlæggelser		4.411.721	4.412
Overført resultat		7.686.818	7.768
Egenkapital	11	12.098.539	12.180
Prioritetsgæld		2.824.828	2.914
Langfristede gældsforpligtelser	12	2.824.828	2.914
Prioritetsgæld		88.991	78
Leverandører af varer og tjenesteydelser		3.705.170	3.427
Anden gæld		8.739.940	8.578
Ikke anvendte formålsbestemte midler	13	56.742.372	75.057
Kortfristede gældsforpligtelser		69.276.473	87.140
Gældsforpligtelser		72.101.301	90.054
Passiver		84.199.840	102.234
Pantsætninger og andre økonomiske forpligtelser	14-15		

Noter

	Indtægter 2011 kr.	Udgifter 2011 kr.	Resultat 2011 kr.	Resultat 2010 t.kr.
1. Private bidrag og indsamlinger				
Medlemskontingent	9.450.186	1.997.593	7.452.593	8.544
Private bidrag	11.369.000	5.245.000	6.124.000	5.945
Børnekatastrofefonden	19.519.946	2.736.352	16.783.595	3.100
Danmarksindsamlingen	6.261.660	993.526	5.268.134	10.973
Familieindsamling/landsindsamling	11.786.366	2.838.701	8.947.665	4.928
Andre indsamlinger	625.868	201.956	423.912	5.273
Genbrug	2.038.540	1.105.982	932.558	1.020
Fonde	11.093.251	251.753	10.841.498	13.968
Arv	2.983.848	55.621	2.928.227	2.312
Naturalier, Gift in Kind	0	0	0	2.605
Erhvervssamarbejde	11.049.857	1.047.322	10.002.534	8.368
Indsamlet via landekontorer	5.404.164	0	5.404.164	5.515
Andre indtægter	4.780.689	0	4.780.689	3.976
Generelle fundraisingudgifter	0	6.450.707	-6.450.707	-7.301
	<u>96.363.375</u>	<u>22.924.513</u>	<u>73.438.862</u>	<u>69.226</u>
			<u>2011 kr.</u>	<u>2010 t.kr.</u>
2. Drifts- og administrationstilskud samt renter				
Administrationstilskud, Danida			6.480.207	6.551
Administrationstilskud, EU			2.115.280	2.168
Øvrige drifts- og administrationstilskud			5.400.845	3.663
Tips og Lotto			4.755.325	4.388
Renter			693.061	297
Drifts- og administrationstilskud samt renter i alt			<u>19.444.718</u>	<u>17.067</u>
3. Internationalt bistandsarbejde				
Nødhjælp			77.437.186	74.168
Udviklingsbistand			149.151.097	101.215
Lande kontor			5.405.164	5.515
			<u>231.993.447</u>	<u>180.898</u>

Noter

	<u>2011</u> kr.	<u>2010</u> t.kr.
4. Indsats i Danmark/Grønland		
Børn i Danmark	1.276.453	1.632
Sociale aktiviteter	5.560.062	6.186
Grønland	2.519.327	4.397
Migration	3.003.402	3.694
Seksuelt misbrug	6.655.258	6.502
Mobberi	4.870.818	4.781
Lokal forankring og organisation	4.525.382	2.476
	<u>28.410.702</u>	<u>29.668</u>
5. Generel ledelse og administration		
Ejendomsudgifter	690.594	797
It-udgifter	898.330	1.084
Andre driftsudgifter	8.741.307	3.387
Løn	9.899.921	11.365
Administration i alt	<u>20.230.152</u>	<u>16.633</u>

Administrationsudgifterne i forhold til de samlede indtægter er 20,2 mio.kr. i forhold til 308,4 mio.kr. svarende til ca. 7 %.

Noter

	<u>Grunde og bygninger kr.</u>	<u>Indretning af lejede lokaler kr.</u>	<u>Driftsmateriel og inventar kr.</u>
6. Materielle anlægsaktiver			
Kostpris 01.01.2011	58.503	3.169.206	7.517.772
Tilgang	<u>0</u>	<u>300.210</u>	<u>1.482.403</u>
Kostpris 31.12.2011	<u>58.503</u>	<u>3.469.416</u>	<u>9.000.175</u>
Opskrivninger 01.01.2011	<u>4.411.721</u>	<u>0</u>	<u>0</u>
Opskrivninger 31.12.2011	<u>4.411.721</u>	<u>0</u>	<u>0</u>
Afskrivninger 01.01.2011	-325.609	-1.610.340	-4.483.909
Afskrivninger	<u>-56.413</u>	<u>-359.415</u>	<u>-1.382.978</u>
Afskrivninger 31.12.2011	<u>-382.022</u>	<u>-1.969.755</u>	<u>-5.866.887</u>
Regnskabsmæssig værdi 31.12.2011	<u>4.088.202</u>	<u>1.499.661</u>	<u>3.133.288</u>

Ejendomsværdien af grunde og bygninger i henhold til seneste offentliggjorte vurdering 6.809.100 kr.

	<u>Deposita kr.</u>
7. Finansielle anlægsaktiver	
Reserver SCI	
Kostpris 01.01.2011	0
Tilgang	<u>734.517</u>
Reserver SCI kostpris 31.12.2011	<u>734.517</u>
Deposita	
Kostpris 01.01.2011	808.551
Tilgang	<u>175.854</u>
Deposita kostpris 31.12.2011	<u>984.405</u>
Regnskabsmæssig værdi 31.12.2011	<u>1.718.922</u>

Noter

	<u>2011</u> <u>kr.</u>	<u>2010</u> <u>t.kr.</u>
8. Tilgodehavender fra donorer		
Danida, øvrige projekter	0	589
Danida, humanitære	0	2.778
Andre donorer	<u>1.886.722</u>	<u>0</u>
	<u>1.886.722</u>	<u>3.367</u>

9. Værdipapirer

Aktier	70.500	130
Obligationer	<u>14.786.206</u>	<u>14.186</u>
	<u>14.856.706</u>	<u>14.316</u>
Aktier/obligationer beroende i Lokalforeninger	10.212	371
Børsnoterede obligationer der er båndlagt og henstår uforrentet over for Red Barnet, så længe arving er i live. Herefter tilfalder værdipapirbeholdningen Red Barnet	<u>964.257</u>	<u>943</u>
Værdipapirer	<u>15.831.175</u>	<u>15.630</u>

	<u>2011</u> <u>kr.</u>	<u>2010</u> <u>t.kr.</u>
10. Likvide beholdninger		
Likvide beholdninger, ikke formålsbestemte midler	5.951.477	3.535
Likvide beholdninger, formålsbestemte midler	<u>39.836.126</u>	<u>56.288</u>
	<u>45.787.603</u>	<u>59.823</u>

	<u>Opskrivnings-</u> <u>henlæggelser</u> <u>kr.</u>	<u>Overført</u> <u>resultat</u> <u>kr.</u>	<u>I alt</u> <u>kr.</u>
11. Egenkapital			
Saldo 01.01.2011	4.411.721	7.770.875	12.182.596
Årets resultat	<u>0</u>	<u>-84.057</u>	<u>-84.057</u>
Saldo 31.12.2011	<u>4.411.721</u>	<u>7.686.818</u>	<u>12.098.539</u>

Noter

	<u>2011</u> <u>kr.</u>	<u>2010</u> <u>t.kr.</u>
12. Langfristede gældsforpligtelser		
Efter 5 år eller senere forfalder:		
Prioritetsgæld	<u>2.447.506</u>	<u>2.526</u>
13. Ikke anvendte formålsbestemte midler		
Danida rammeaftale	1.234.836	1.269
Danida, øvrige projekter	8.169.166	16.669
EU	3.793.116	15.732
Danmarksindsamling	706.322	7.669
Landekontor	597.334	83
Lokalafdelinger	345.983	107
Øvrige donorer *	<u>41.895.614</u>	<u>33.528</u>
	<u>56.742.372</u>	<u>75.057</u>

* I posten øvrige donorer indgår indsamlingen Afrika NU! hvor der i 2011 er modtaget 8.286.390 kr. og i 2011 anvendt 6.871.957 kr. De ikke anvendte formålsbestemte midler fra indsamlingen udgør 1.414.433 kr.

14. Pantsætning

Værdipapirer i sikkerhedsdepot er lagt til sikkerhed for kassekredit med trækingsmulighed på 5,0 mio.kr. Bogført værdi pr. 31.12.2011

<u>14.856.706</u>	<u>14.316</u>
-------------------	---------------

15. Andre økonomiske forpligtelser

Red Barnet har indgået huslejekontrakt, som tidligst kan opsiges i 2018. Den årlige leje udgør pt. 3,5 mio.kr.

I tilfælde af nedlukning af alle aktiviteter i Save the Children International vil der opstå forpligtelser for Red Barnet. Forpligtelsen forventes kun at kunne blive aktuel, hvis medlemmerne beslutter sig for at lukke Save the Children International. Forpligtelsen ville skulle anvendes på at udfase de igangværende programmer forsvarligt.